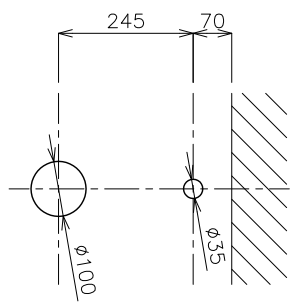
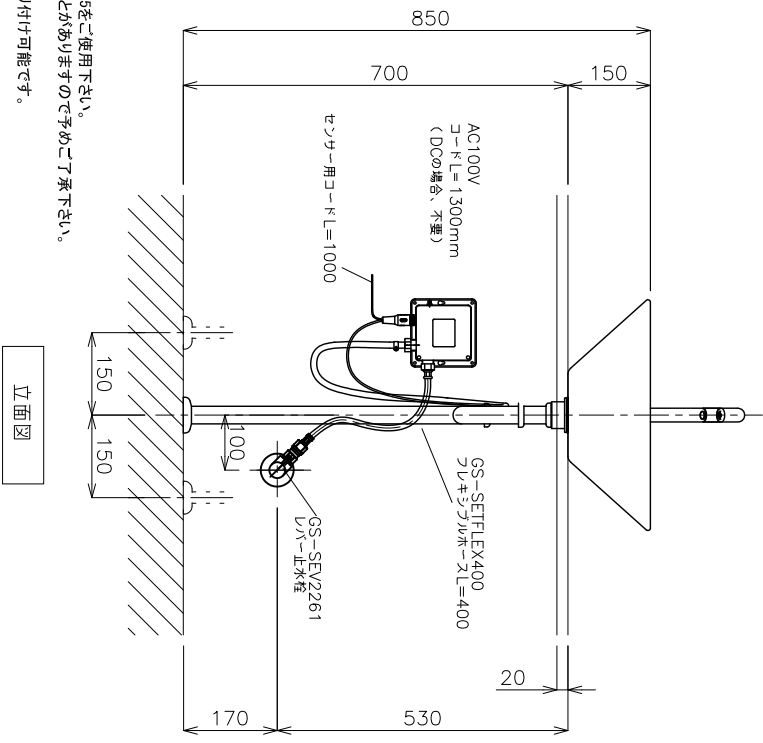


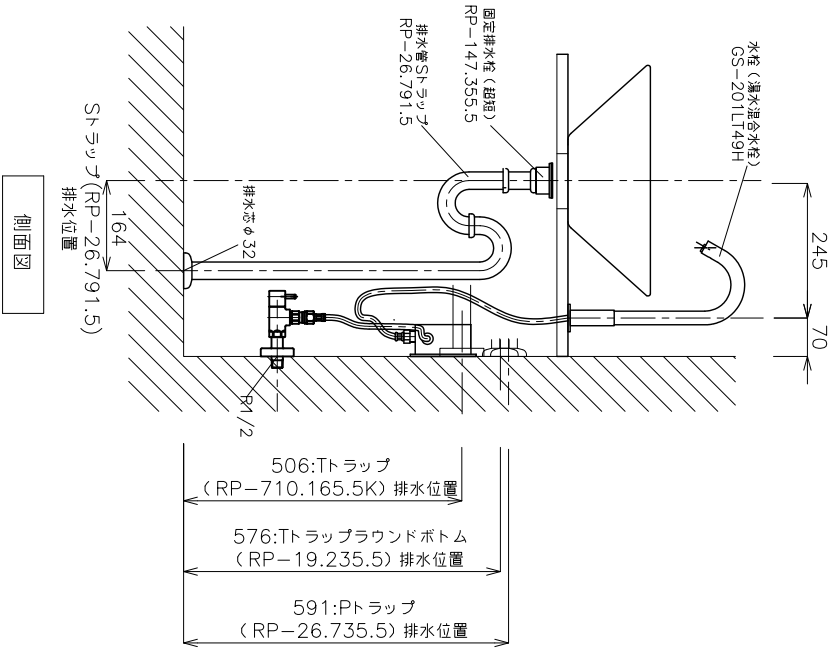
平面図



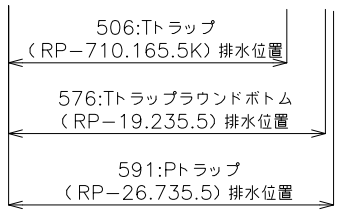
カウンター開口寸法



立面図



側面図



<洗面ボウル>
タイプ: 置き型
重量: 8Kg
容量: 4ℓ
オーバードロー無
※固定排水栓(超短) RP-147.355.5をご使用下さい。
※併設になる寸法誤差が生じる場合がありますので予めご了承ください。
<水栓>
カウンター厚み最大30mmまで取り付け可能です。
水圧0.2~0.3Mpa確保して下さい。
電源はAC100V/DC(単三電池4本)が必要です。
ホースは含まれません。GS-SETFLEX400をご使用下さい。
付属のホース又は防水タイプでありますので、設置場所にご注意下さい。
※床給水の場合、継止水栓GS-SEVDMをご利用下さい。
給水管は商品に含まれておりません。現場でご用意下さい。



品番	GIF-828-S4S	
名称	ジュロ+自動水栓 グースネット	
日付	SCALE	製図
17.01.30	S=1:10	前山
単位	mm	