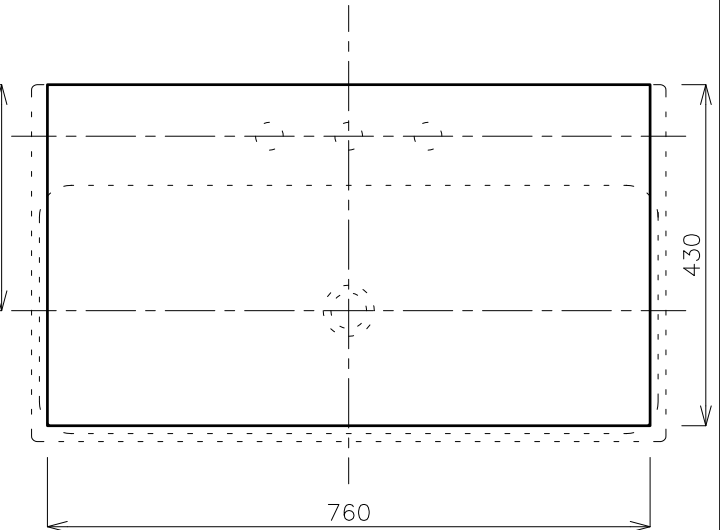
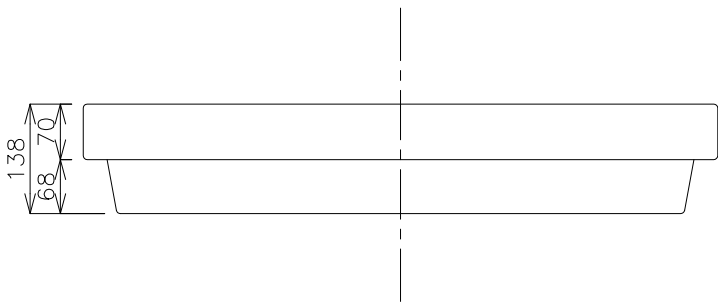


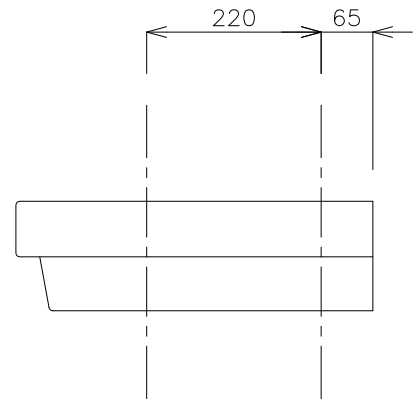
平面図



カウンター開口寸法



立面図



立面図

タイプ:半埋込型

重量:11kg

容量:11ℓ

オーバーフロー:有

背面釉薬なし

※水栓付属排水栓、またはハンドプッシュ式排水栓RP-8530.360.5をご使用ください。

※焼成による寸法誤差が生じることがありますので、あらかじめご了承ください。



品番

GIW-11001F

名称

ノーマル800

日付

18.03.27  
18.11.30

SCALE

S=1:10

製図

前山  
小野

検図

単位  
mm